


Subsecretaría de Energía

**BALANCE GENERAL**

Al 31 de Diciembre de 2018

Miles de Pesos de 2018




Cuentas	Notas	Año	
		31/12/2018	31/12/2017
<b>ACTIVOS</b>			
<b>ACTIVO CORRIENTE</b>		40.518.986	61.153.042
<b>RECURSOS DISPONIBLES</b>		5.109.814	16.790.421
Disponibilidades en Moneda Nacional	4.532.728		15.790.469
Disponibilidades en Moneda Extranjera			
Anticipos de Fondos	4	1.077.085	999.953
<b>BIENES FINANCIEROS</b>		34.308.478	44.381.958
Inversiones Financieras	7		
Cuentas por Cobrar Con Contraprestación	5	144.477	144.477
Cuentas por Cobrar Sin Contraprestación	6	0	0
Préstamos	8		
Deudores Varios	9	34.764.001	44.217.482
Deterioro Acumulado de Bienes Financieros	10		
<b>EXISTENCIAS</b>	11	13	0
<b>OTROS ACTIVOS CORRIENTES</b>		662	662
<b>ACTIVO NO CORRIENTE</b>		4.666.945	4.661.251
<b>BIENES FINANCIEROS</b>		0	0
Inversiones Financieras	12		
Cuentas por Cobrar Con Contraprestación	5		
Cuentas por Cobrar Sin Contraprestación	6		
Préstamos	8		
Deudores Varios	13		
Deterioro Acumulado de Bienes Financieros	14		
<b>INVERSIONES ASOCIADAS Y DERIVADOS</b>	18	0	0
<b>BIENES DE USO</b>	15	4.310.179	4.501.770
Terrenos	15		
Edificaciones Institucionales	16		
Infraestructura Pública	15		
Bienes de Uso en Leasing	15	4.227.714	4.227.714
Bienes Concesionados	15		
Bienes de Uso en Curso	15		0
Otros Bienes de Uso	15	2.103.521	1.095.112
Depreciación Acumulada de Bienes De Uso	15	-1.721.057	-1.721.057

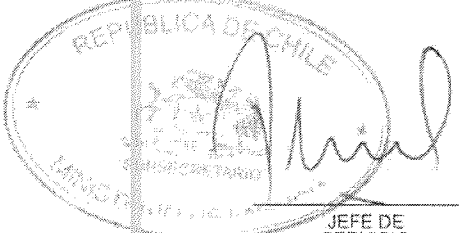
CUENTAS	NOTAS	AÑO	
		31/12/2018	31/12/2017
Deterioro Acumulado de Bienes De Uso	15		
<b>BIENES INTANGIBLES</b>	16	36,766	159,481
Bienes Intangibles	16	536,648	439,360
Amortización Acumulada de Bienes Intangibles	16	-279,879	-279,879
Deterioro Acumulado de Bienes Intangibles	16		
<b>PROPIEDADES DE INVERSIÓN</b>	17	0	0
Propiedades de Inversión	17		
Depreciación Acumulada de Propiedades de Inversión	17		
Deterioro Acumulado de Propiedad de Inversión	17		
<b>ACTIVOS BIOLÓGICOS</b>	34	0	0
Activos Biológicos	34		
Depreciación Acumulada de Activos Biológicos	34		
Deterioro Acumulado de Activos Biológicos	34		
<b>OTROS ACTIVOS NO CORRIENTES</b>		0	0
<b>TOTAL ACTIVOS</b>		45,385,911	65,614,293
<b>PASIVOS</b>			
<b>PASIVO CORRIENTE</b>		8,161,950	19,491,432
<b>DEUDA CORRIENTE</b>		1,342,998	1,058,698
Depósitos de Terceros	4	1,342,998	1,058,698
<b>DEUDA PÚBLICA</b>	19	-36,686	-283,608
Deuda Pública Interna	19	-636,686	-283,608
Deuda Pública Externa	19		
<b>OTRAS DEUDAS</b>		7,855,637	18,716,143
Cuentas Por Pagar Con Contraprestación	20	501,265	936,851
Cuentas Por Pagar Sin Contraprestación	21	153,451	13,902,577
Provisiones	23	216,998	
Obligaciones por Beneficios de los Empleados	24	60,201	
Pasivos por Leasing	19	1,131,496	1,131,496
Pasivos por Concesiones	26		
Otros Pasivos	22	5,462,227	2,745,211
<b>PASIVO NO CORRIENTE</b>		-1,291,386	-1,291,386
<b>DEUDA PÚBLICA</b>		0	0
Deuda Pública Interna			
Deuda Pública Externa			
<b>OTRAS DEUDAS</b>		-1,291,386	-1,291,386
Cuentas Por Pagar Con Contraprestación			
Cuentas Por Pagar Sin Contraprestación			
Provisiones			
Obligaciones por Beneficios a los Empleados			
Pasivos por Leasing	19	-1,291,386	-1,291,386
Pasivos por Concesiones	26		
<b>TOTAL PASIVOS</b>		6,870,564	18,200,046
<b>PATRIMONIO</b>		38,515,347	47,614,247
<b>PATRIMONIO DEL ESTADO</b>	30	38,515,347	47,614,247

CUENTAS	NOTAS	AÑO		AÑO	
		31/12/2018		31/12/2017	
Patrimonio Institucional	30	10.931.336		10.931.336	
Resultados Acumulados	30	36.682.911		49.639.809	
Resultado del Ejercicio	30	-9.098.900		-12.956.897	
INTERESES MINORITARIOS			0		0
<b>TOTAL PASIVOS Y PATRIMONIO</b>			49.385.911		65.814.293


FECHA DE PROBACIÓN: 29-04-2019 20:28:25



CONTADOR  
GENERAL



REPÚBLICA DE CHILE  
SUBSECRETARÍA DE ENERGÍA  
JEFE DE  
SERVICIO



Subsecretaría de Energía

**ESTADO DE RESULTADOS**


Desde el 01 de enero al 31 de diciembre de 2018

Miles de Pesos


CUENTAS	2018	2017
<b>INGRESOS</b>	107,780,516	119,322,659
<b>INGRESOS POR IMPUESTOS E IMPOSICIONES</b>	0	0
Impuestos		
Imposiciones Previsionales		
<b>TRANSFERENCIAS RECIBIDAS</b>	105,019,291	117,516,413
Transferencias Corrientes	903,976	942,842
Transferencias de Capital	5,739,886	6,010,281
Aporte Fiscal	98,374,419	110,562,290
<b>INGRESOS POR VENTAS DE BIENES Y PRESTACIONES</b>	0	0
Venta Neta de Bienes		
Prestaciones de Servicios		
<b>RENTAS DE LA PROPIEDAD</b>	0	0
Arrendos		
<b>VENTA NETA DE OTROS BIENES</b>	0	0
Venta de Bienes de Uso		
Venta de Bienes de Uso Por Actividades Discontinuadas		
Venta de Propiedades de Inversión		
Venta de Bienes Intangibles		
Venta de Activos Biológicos		
<b>INGRESOS FINANCIEROS</b>	0	0
Participaciones en Instrumentos de Patrimonio		
Participación en el Resultado de Asociadas y Negocios		
Intereses		
Venta o rescate de Bienes Financieros		
Reversión de Deterioro		
<b>OTROS INGRESOS</b>	2,762,235	897,276
Multas	748	210,287
Otros	2,761,487	597,009
<b>GASTOS</b>	116,670,416	131,279,587
<b>GASTOS EN PERSONAL</b>	13,151,798	13,166,100
Personal de Planta	1,817,890	1,780,305
Personal de Contrata	9,435,737	9,159,144
Personal a Honorarios	1,805,675	2,105,511
Otros	92,586	91,139
<b>BIENES Y SERVICIOS DE CONSUMO</b>	5,300,266	6,927,023
<b>PRESTACIONES DE SEGURIDAD SOCIAL</b>	50,201	0
<b>TRANSFERENCIAS OTORGADAS</b>	66,901,162	96,881,146
Transferencias Corrientes	66,901,162	80,621,106
Transferencias de Capital		16,260,039
Aporte Fiscal		
<b>DEPRECIACIÓN Y AMORTIZACIÓN</b>	0	0
Depreciación de Bienes		

CUENTAS	2018	2017
Amortización de Bienes Intangibles		
<b>BAJAS DE BIENES</b>	0	0
<b>DETERIORO</b>	0	0
<b>GASTOS FINANCIEROS</b>	13.090	75.899
Intereses	13.090	75.899
Deterioro de Bienes Financieros		
Otros		
<b>OTROS GASTOS</b>	31.462.879	10.229.619
<b>VARIACIÓN DEL VALOR RAZONABLE EN ACTIVOS</b>	0	0
<b>OPERACIONES DE CAMBIO</b>	0	0
<b>RESULTADO DEL EJERCICIO</b>	-9.098.000	-12.956.897
<b>INTERESES MINORITARIOS</b>	0	0


FECHA DE PROBABACIÓN: 29-04-2019 14:20:05



CONTADOR  
GENERAL



REPUBLICA DE CHILE  
SUBSECRETARÍA DE ENERGÍA  
JEFE DE SERVICIO



Subsecretaría de Energía

**ESTADO DE SITUACIÓN PRESUPUESTARIA**

Desde el 01 de enero al 31 de diciembre de 2018

Miles


Programa 01 Subsecretaría de Energía


Moneda Nacional

INGRESOS	PRESUPUESTO		EJECUCIÓN		
	INICIAL	ACTUALIZADO	DEVENGADA	EFFECTIVA	POR PERCIBIR
01 IMPUESTOS					
04 IMPOSICIONES PREVISIONALES					
05 TRANSFERENCIAS CORRIENTES	903.976	903.976	903.976	903.976	0
06 RENTAS DE LA PROPIEDAD					
07 INGRESOS DE OPERACIÓN					
08 OTROS INGRESOS CORRIENTES	2.786.496	2.786.496	2.851.711	2.551.711	0
09 APORTE FISCAL	74.260.111	74.030.628	73.636.944	73.536.944	0
10 VENTA DE ACTIVOS NO FINANCIEROS					
11 VENTA DE ACTIVOS FINANCIEROS					
12 RECUPERACIÓN DE PRESTAMOS					
13 TRANSFERENCIAS DE GASTOS DE CAPITAL					
14 ENDEUDAMIENTO					
<b>SUBTOTALES</b>	<b>77.940.583</b>	<b>77.721.098</b>	<b>76.992.631</b>	<b>76.992.631</b>	<b>0</b>
15 SALDO INICIAL DE CAJA	0	1.447.961			
<b>TOTALES</b>	<b>77.940.583</b>	<b>79.169.059</b>	<b>76.992.631</b>	<b>76.992.631</b>	<b>0</b>

GASTOS	PRESUPUESTO		EJECUCIÓN		
	INICIAL	ACTUALIZADO	DEVENGADA	EFFECTIVA	POR PAGAR
21 GASTOS EN PERSONAL	10.498.152	10.787.503	10.787.027	10.787.027	0
22 BIENES Y SERVICIOS DE CONSUMO	6.986.212	6.107.779	3.479.006	3.474.799	4.207
23 PRESTACIONES DE SEGURIDAD SOCIAL					
24 TRANSFERENCIAS CORRIENTES	59.706.779	59.706.779	59.283.849	59.283.849	0
25 INTEGROS AL FISCO					
26 OTROS GASTOS CORRIENTES	0	37.491	39.079	39.079	0
27 APOORTE FISCAL LIBRE					
28 APOORTE FISCAL PARA SERVICIO DE LA DEUDA					
29 ADQUISICIÓN DE ACTIVOS NO FINANCIEROS	334.442	355.710	351.337	351.337	0
30 ADQUISICIÓN DE ACTIVOS FINANCIEROS					
31 INICIATIVAS DE INVERSIÓN					
32 PRÉSTAMOS					
33 TRANSFERENCIAS DE CAPITAL					
34 SERVICIOS DE LA DEUDA	414.998	13.049.762	13.900.993	13.663.637	237.356
<b>SUBTOTALES</b>	<b>77.940.893</b>	<b>91.447.961</b>	<b>87.841.262</b>	<b>87.899.729</b>	<b>241.583</b>
35 SALDO FINAL DE CAJA					
<b>TOTALES</b>	<b>77.940.893</b>	<b>91.447.961</b>	<b>87.841.262</b>	<b>87.899.729</b>	<b>241.583</b>

  
 CONTADOR  
 GENERAL

FECHA DE PROBABACIÓN: 29-04-2019 14:20:26  
  
 Jefe de Servicio



Subsecretaría de Energía

### ESTADO DE SITUACIÓN PRESUPUESTARIA

Desde el 01 de enero al 31 de diciembre de 2018.

Miles

Programa 03 Apoyo al Desarrollo de Energías Renovables no

Moneda Nacional


INGRESOS	PRESUPUESTO		EJECUCIÓN		
	INICIAL	ACTUALIZADO	DEVENGADA	EFFECTIVA	POR PERCIBIR
01 IMPUESTOS					
04 IMPOSICIONES PREVISIONALES					
05 TRANSFERENCIAS CORRIENTES					
06 RENTAS DE LA PROPIEDAD					
07 INGRESOS DE OPERACIÓN					
08 OTROS INGRESOS CORRIENTES	20	20	59,617	59,617	0
09 APORTE FISCAL	5,088,491	4,343,878	4,173,076	4,173,076	0
10 VENTA DE ACTIVOS NO FINANCIEROS					
11 VENTA DE ACTIVOS FINANCIEROS					
12 RECUPERACION DE PRESTAMOS					
13 TRANSFERENCIAS DE GASTOS DE CAPITAL					
14 ENDEUDAMIENTO					
<b>SUBTOTALES</b>	<b>5,088,511</b>	<b>4,343,898</b>	<b>4,232,693</b>	<b>4,232,693</b>	<b>0</b>
15 SALDO INICIAL DE CAJA	0	328,216			
<b>TOTALES</b>	<b>5,088,511</b>	<b>4,672,114</b>	<b>4,232,693</b>	<b>4,232,693</b>	<b>0</b>




GASTOS	PRESUPUESTO			EJECUCIÓN		
	INICIAL	ACTUALIZADO	ADADO	DEVENGADA	EFFECTIVA	POR PAGAR
21 GASTOS EN PERSONAL	698.317	702.590		629.327	629.327	0
22 BIENES Y SERVICIOS DE CONSUMO	168.019	42.725		100.634	100.634	0
23 PRESTACIONES DE SEGURIDAD SOCIAL						
24 TRANSFERENCIAS CORRIENTES	2.416.155	2.378.835		2.374.693	2.374.693	0
25 INTEGROS AL FISCO						
26 OTROS GASTOS CORRIENTES						
27 APOORTE FISCAL LIBRE						
28 APOORTE FISCAL PARA SERVICIO DE LA DEUDA						
29 ADQUISICION DE ACTIVOS NO FINANCIEROS	1.816.020	1.05.878		1.090.422	1.090.422	0
30 ADQUISICION DE ACTIVOS FINANCIEROS						
31 INICIATIVAS DE INVERSION						
32 PRESTAMOS						
33 TRANSFERENCIAS DE CAPITAL						
34 SERVICIOS DE LA DEUDA	0	239.780		239.780	235.403	4.377
<b>SUBTOTALES</b>	<b>5.098.511</b>	<b>369.814</b>		<b>4.434.855</b>	<b>4.430.475</b>	<b>4.377</b>
35 SALDO FINAL DE CAJA						
<b>TOTALES</b>	<b>5.098.511</b>	<b>369.814</b>		<b>4.434.855</b>	<b>4.430.475</b>	<b>4.377</b>

FECHA DE APROBACIÓN: 29-04-2019 14:20:40

  
 CONTADOR  
 GENERAL

  
 REPUBLICA DE CHILE  
 MINISTERIO DE ENERGIA Y COPPER  
 JEFE DE  
 SERVICIO



Subsecretaría de Energía

**ESTADO DE SITUACIÓN PRESUPUESTARIA**

Desde el 01 de enero al 31 de diciembre de 2018

Miles


Programa 04 Programa de Energización Rural y Social


Moneda Nacional


INGRESOS	PRESUPUESTO		EJECUCIÓN		
	INICIAL	ACTUALIZADO	DEVENGADA	EFFECTIVA	POR PERCIBIR
01 IMPUESTOS					
04 IMPOSICIONES PREVISIONALES					
05 TRANSFERENCIAS CORRIENTES					
06 RENTAS DE LA PROPIEDAD					
07 INGRESOS DE OPERACIÓN					
08 OTROS INGRESOS CORRIENTES	20	20	131,482	131,482	0
09 APORTE FISCAL	7,261,780	7,195,271	7,192,205	7,192,205	0
10 VENTA DE ACTIVOS NO FINANCIEROS					
11 VENTA DE ACTIVOS FINANCIEROS					
12 RECUPERACIÓN DE PRESTAMOS					
13 TRANSFERENCIAS DE GASTOS DE CAPITAL					
14 ENDEUDAMIENTO					
<b>SUBTOTALES</b>	7,281,800	7,195,291	7,323,687	7,323,687	0
15 SALDO INICIAL DE CAJA	0	302,274			
<b>TOTALES</b>	7,281,800	7,497,565	7,323,687	7,323,687	0

GASTOS	PRESUPUESTO		EJECUCIÓN		
	INICIAL	ACTUALIZADO	DEVENGADA	EFFECTIVA	POR PAGAR
21 GASTOS EN PERSONAL	199.893	100.103	196.263	196.263	0
22 BIENES Y SERVICIOS DE CONSUMO	79.729	73.417	44.086	42.546	1.538
23 PRESTACIONES DE SEGURIDAD SOCIAL					
24 TRANSFERENCIAS CORRIENTES	872.451	72.451	872.451	719.000	153.451
25 INTEGROS AL FISCO					
26 OTROS GASTOS CORRIENTES					
27 APORTE FISCAL LIBRE					
28 APORTE FISCAL PARA SERVICIO DE LA DEUDA					
29 ADQUISICIÓN DE ACTIVOS NO FINANCIEROS					
30 ADQUISICIÓN DE ACTIVOS FINANCIEROS					
31 INICIATIVAS DE INVERSIÓN					
32 PRÉSTAMOS					
33 TRANSFERENCIAS DE CAPITAL	6.109.627	6.09.627	6.109.627	6.109.627	0
34 SERVICIOS DE LA DEUDA	0	41.967	741.967	738.382	3.585
<b>SUBTOTALES</b>	<b>7.261.800</b>	<b>7.097.565</b>	<b>7.864.395</b>	<b>7.805.821</b>	<b>158.574</b>
35 SALDO FINAL DE CAJA					
<b>TOTALES</b>	<b>7.261.800</b>	<b>7.097.565</b>	<b>7.864.395</b>	<b>7.805.821</b>	<b>158.574</b>

FECHA DE APROBACIÓN: 29-04-2019 14:20:54

  
CONTADOR  
GENERAL

  
REPUBLICA DE CHILE  
MINISTERIO DE ENERGÍA  
JEFE DE SERVICIO



Subsecretaría de Energía

**ESTADO DE SITUACIÓN PRESUPUESTARIA**

Desde el 01 de enero al 31 de diciembre de 2018

Miles


Programa 05 Plan de Acción de Eficiencia Energética

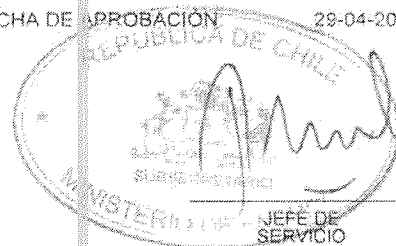
Moneda Nacional


INGRESOS	PRESUPUESTO		EJECUCIÓN		
	INICIAL	ACTUALIZADO	DEVENGADA	EFFECTIVA	POR PERCIBIR
01 IMPUESTOS					
04 IMPOSICIONES PREVISIONALES					
05 TRANSFERENCIAS CORRIENTES					
06 RENTAS DE LA PROPIEDAD					
07 INGRESOS DE OPERACIÓN					
08 OTROS INGRESOS CORRIENTES	30	30	101,997	101,997	0
09 APORTE FISCAL	14,723,428	13,951,387	13,472,194	13,472,194	0
10 VENTA DE ACTIVOS NO FINANCIEROS					
11 VENTA DE ACTIVOS FINANCIEROS					
12 RECUPERACION DE PRESTAMOS					
13 TRANSFERENCIAS DE GASTOS DE CAPITAL	1,657,016	8,396,902	8,396,902	8,396,902	0
14 ENDEUDAMIENTO					
<b>SUBTOTALES</b>	<b>16,390,474</b>	<b>21,958,319</b>	<b>21,971,093</b>	<b>21,971,093</b>	<b>0</b>
15 SALDO INICIAL DE CAJA	0	148,936			
<b>TOTALES</b>	<b>16,390,474</b>	<b>21,907,255</b>	<b>21,971,093</b>	<b>21,971,093</b>	<b>0</b>

GASTOS	PRESUPUESTO		EJECUCIÓN		
	INICIAL	ACTUALIZADO	DEVENGADA	EFFECTIVA	POR PAGAR
21 GASTOS EN PERSONAL	1.572.480	1.535.634	1.539.181	1.539.181	0
22 BIENES Y SERVICIOS DE CONSUMO	662.820	650.248	440.507	440.465	39
23 PRESTACIONES DE SEGURIDAD SOCIAL					
24 TRANSFERENCIAS CORRIENTES	12.096.699	11.076.930	11.076.804	11.076.804	0
25 INTEGROS AL FISCO					
26 OTROS GASTOS CORRIENTES					
27 APORTE FISCAL LIBRE					
28 APORTE FISCAL PARA SERVICIO DE LA DEUDA					
29 ADQUISICIÓN DE ACTIVOS NO FINANCIEROS					
30 ADQUISICIÓN DE ACTIVOS FINANCIEROS					
31 INICIATIVAS DE INVERSIÓN					
32 PRÉSTAMOS					
33 TRANSFERENCIAS DE CAPITAL	3.048.479	3.022.803	3.019.701	3.019.701	0
34 SERVICIOS DE LA DEUDA	0	321.640	321.640	72.632	249.009
<b>SUBTOTALES</b>	<b>16.380.474</b>	<b>21.507.255</b>	<b>22.397.833</b>	<b>22.148.795</b>	<b>249.048</b>
35 SALDO FINAL DE CAJA					
<b>TOTALES</b>	<b>16.380.474</b>	<b>21.507.255</b>	<b>22.397.833</b>	<b>22.148.795</b>	<b>249.048</b>

FECHA DE APROBACIÓN 29-04-2019 14:21:07

  
 CONTADOR  
 GENERAL






**ESTADO DE FLUJOS DE EFECTIVO**

Desde el 01 de enero al 31 de diciembre de 2018

Miles de Pesos

<b>VARIACIÓN DE FONDOS PRESUPUESTARIOS</b>				-11,464,710
- <b>FLUJOS ORIGINADOS EN ACTIVIDADES OPERACIONALES</b>			4,674,913	
- <b>INGRESOS OPERACIONALES PRESUPUESTARIOS</b>		110,520,104		
Impuestos				
Imposiciones Previsionales				
Transferencias Corrientes	903,976			
Rentas de la Propiedad				
Ingresos de Operación				
Otros Ingresos Corrientes	2,844,807			
Aporte Fiscal	58,374,419			
Transferencias Para Gasto de Capital	8,396,902			
- <b>GASTOS OPERACIONALES PRESUPUESTARIOS</b>		105,846,091		
Gastos en Personal	13,151,798			
Bienes y Servicios de Consumo	4,055,449			
Prestaciones de Seguridad Social				
Transferencias Corrientes	73,454,346			
Integros al Fisco				
Otros Gastos Corrientes	39,079			
Aporte Fiscal Libre				
Aporte Fiscal Para el Servicio de la Deuda				
Transferencias de Capital	15,129,328			
Servicio de la Deuda - Intereses Y Otros Gastos Financieros	13,990			
- <b>FLUJOS ORIGINADOS EN ACTIVIDADES DE INVERSIÓN</b>			-1,441,759	
- <b>INGRESOS POR ACTIVIDADES DE INVERSIÓN PRESUPUESTARIAS</b>		0		
Ventas de Activos Financieros				
Ventas de Activos No Financieros				
Recuperación de Préstamos				
- <b>GASTOS POR ACTIVIDADES DE INVERSIÓN PRESUPUESTARIOS</b>		1,441,759		
Adquisición de Activos Financieros				
Adquisición de Activos No Financieros	1,441,759			
Iniciativas de Inversión				
Préstamos				
- <b>FLUJOS ORIGINADOS EN ACTIVIDADES DE FINANCIACIÓN</b>			-14,696,964	
- <b>INGRESOS POR ACTIVIDADES DE FINANCIACIÓN PRESUPUESTARIAS</b>		0		
Endeudamiento				
- <b>GASTOS POR ACTIVIDADES DE FINANCIACIÓN PRESUPUESTARIAS</b>		14,696,964		
Servicio de la Deuda	14,696,964			
<b>VARIACIÓN DE FONDOS NO PRESUPUESTARIOS</b>				206,969
- <b>MOVIMIENTOS ACREEDORES</b>			10,261,266	
- <b>MOVIMIENTOS DEUDORES</b>			10,054,297	




## ESTADO DE CAMBIOS EN EL PATRIMONIO


Desde el 01 de enero al 31 de diciembre de 2018

Miles de Pesos

	AÑO		AÑO	
	31/12/2018		31/12/2017	
<b>AUMENTOS DEL PATRIMONIO</b>		16.069.024		16.366.942
Cambio de Políticas Contables	---		---	
Ajuste por Corrección de Errores	---		---	
Otros Aumentos	16.069.024		16.366.942	
<b>DISMINUCIONES DEL PATRIMONIO</b>		16.069.024		21.110.416
Cambio de Políticas Contables	---		---	
Ajuste por Corrección de Errores	---		---	
Otras Disminuciones	16.069.024		21.110.416	
<b>VARIACIÓN NETA DIRECTA DEL PATRIMONIO</b>		0		-4.741.474
<b>MÁS / MENOS:</b>				
Resultado del Periodo	-9.098.900		-12.966.897	
<b>VARIACIÓN NETA DEL PATRIMONIO</b>		-9.098.900		-17.698.372
<b>MÁS:</b>				
<b>PATRIMONIO INICIAL</b>	47.614.247		65.312.619	
<b>PATRIMONIO FINAL</b>	38.515.347		47.614.247	


  
CONTADOR  
GENERAL


FECHA DE APROBACIÓN: 29-04-2019 14:22:23

  
REPUBLICA DE CHILE  
MINISTERIO DE ENERGÍA  
SUBSECRETARÍA DE ENERGÍA  
JEFE DE SERVICIO


VARIACION NETA DEL EFECTIVO				-11.257.740
Saldo Inicial de Disponibilidades				16.790.469
Saldo Final de Disponibilidades				4.532.728

FECHA DE APROBACIÓN: 29-04-2019 14:21:58

  
 CONTADOR  
 GENERAL

  
 REPUBLICA DE CHILE  
 MINISTERIO DE ENERGIA  
 SUBSECRETARIA DE ENERGIA  
 JEFE DE SERVICIO





Subsecretaría de Energía


### ESTADO DE VARIACIÓN DE FONDOS NO PRESUPUESTARIOS


Desde el 01 de enero al 31 de diciembre de 2018

Miles de Pesos

MOVIMIENTOS ACREEDORES		10.261.265
Anticipos de Fondos	1.777.676	
Ajustes a Disponibilidades - Activo		
Remesas Otorgadas	0	
Aplicación de Fondos en Administración	224.225	
Fondos especiales		
Depósitos de Terceros	7.171.605	
Ajustes a Disponibilidades - Pasivo	0	
Remesas Recibidas	1.087.560	
MOVIMIENTOS DEUDORES		10.054.297
Anticipos de Fondos	1.855.009	
Ajustes a Disponibilidades - Activo		
Remesas Otorgadas	1.087.560	
Aplicación de Fondos en Administración	340.704	
Fondos especiales		
Depósitos de Terceros	6.771.024	
Ajustes a Disponibilidades - Pasivo	0	
Remesas Recibidas	0	

FECHA DE APROBACIÓN: 29-04-2019 14:21:58

  
CONTADOR  
GENERAL

  
REPUBLICA DE CHILE  
SUBSECRETARÍA DE ENERGÍA  
JEFE DE  
SERVICIO